

Indenrigs- og Sundhedsministeriet

Enhed: Kommunaløkonomi

Sagsbeh.: DEPNOU

Sags nr.: 1004909

Dok. Nr.: 373710

Dato: 3. december 2010

Månedens Kommunale Nøgletal: kommunernes udskrivningsprocent

Kommunernes udskrivningsprocent er nu tilgængelige på Indenrigs- og Sundhedsministeriets Kommunale Nøgletal. Opgørelsen viser, at kommunernes gennemsnitlige udskrivningsprocent i 2011 vil være på 24,92 pct.

Udskrivningsprocenten er den procentsats, som kommunerne opkræver i indkomstskat af kommunens borgere. Udskrivningsprocenten fastsættes hvert år af kommunalbestyrelserne i forbindelse med vedtagelsen af budgettet senest den 15. oktober.

I nedenstående tabel fremgår de 10 kommuner med henholdsvis den højeste og laveste udskrivningsprocent i 2011.






Tabel 1: 10 højeste og laveste udskrivningsprocenter i 2011

Øverste 10		Nederste 10	
Langeland	27,8	Gentofte	22,8
Vesthimmerland	27,2	Rudersdal	22,8
Brønderslev	26,9	Frederiksberg	23,1
Svendborg	26,8	Vejle	23,4
Lolland	26,7	Hørsholm	23,5
Ringsted	26,7	Tårnby	23,5
Odsherred	26,6	Herlev	23,7
Haderslev	26,5	Lyngby-Taarbæk	23,7
Nyborg	26,4	København	23,8
Sorø	26,4	Greve	23,9

Tabel 2: Kommunefordelt oversigt over udskrivningsprocenten i 2011

Kommune	2011	Kommune	2011	Kommune	2011
Albertslund	24,6	Hillerød	25,6	Rebild	25,1
Allerød	25,3	Hjørring	25,4	Ringkøbing-Skjern	24,7
Assens	26,1	Holbæk	25,1	Ringsted	26,7
Ballerup	25,5	Holstebro	25,3	Roskilde	25,2
Billund	25,2	Horsens	25,2	Rudersdal	22,8
Bornholm	25,9	Hvidovre	25,6	Rødovre	25,7
Brøndby	24,5	Høje-Taastrup	24,7	Samsø	26
Brønderslev	26,9	Hørsholm	23,5	Silkeborg	25,5
Dragør	24,8	Ikast-Brande	25,1	Skanderborg	25,7
Egedal	25,7	Ishøj	25	Skive	25,5
Esbjerg	25,4	Jammerbugt	25,3	Slagelse	24,7
Fanø	24,3	Kalundborg	25,3	Solrød	24,8
Favrskov	25,7	Kerteminde	26,1	Sorø	26,4
Faxe	26,1	Kolding	25	Stevns	25
Fredensborg	25,4	København	23,8	Struer	24,9
Fredericia	25,5	Køge	24,9	Svendborg	26,8
Frederiksberg	23,1	Langeland	27,8	Syddjurs	25,4
Frederikshavn	25,2	Lejre	25,4	Sønderborg	25,2
Frederikssund	25,9	Lemvig	24,8	Thisted	25,5
Furesø*	26	Lolland	26,7	Tønder	25,3
Faaborg-Midtfyn	26,1	Lyngby-Taarbæk	23,7	Tårnby	23,5
Gentofte	22,8	Læsø	25,6	Vallensbæk	25,1
Gladsaxe	24,1	Mariagerfjord	25,7	Varde	25,1
Glostrup	24,2	Middelfart	25,8	Vejen	25,2
Greve	23,9	Morsø	25,3	Vejle	23,4
Gribskov	24,5	Norddjurs	24,6	Vesthimmerland	27,2
Guldborgsund	25,8	Nordfyns	26,1	Viborg	25,8
Haderslev	26,5	Nyborg	26,4	Vordingborg	25,2
Halsnæs	25,4	Næstved	25	Ærø	26,1
Hedensted	25,4	Odder	25,1	Aabenraa	25,4
Helsingør	25,4	Odense	24,5	Aalborg	25,4
Herlev	23,7	Odsherred	26,6	Århus	24,4
Herning	24,9	Randers	25,6	Gennemsnit	24,92

* Sammenvejret udskrivningsprocent. Furesø Kommune har i en årrække differentieret udskrivningsprocent i de tidligere Værløse og Farum Kommuner. I 2011 er udskrivningsprocenten hhv. 24,9 i Værløse og 27,2 i Farum.

-  23,9 % eller lavere
-  24,0 % til 24,9 %
-  25,0 % til 25,4 %
-  25,5 % til 25,9 %
-  26,0 % eller højere

